

## 附件 1

## 房建市政工程选聘专家专业清单

一、工程类（编码 A）		
一级类别	二级类别	三级类别
A01 规划	A0101 国民经济和社会发展规划	A010135 市政公用工程
		A010136 建筑
		A010143 古建、风景区、文物保护
	A0102 城乡规划	A010202 城市规划（设计）
		A010205 风景名胜区规划
	A02 投资策划与决策	A0201 项目建议、可行性研究、评估及后评价
A020133 建筑		
A03 勘察	A0301 岩土工程	A030101 岩土工程勘察/工程地质勘察
		A030102 岩土工程设计
		A030103 岩土工程物探测试检测监测
	A0302 地质勘察	A030201 地质灾害防治
		A030202 地质环境保护
	A0303 测绘工程	A030302 工程测量
		A030305 不动产测绘
A04 设计	A0401 建筑工程	A040101 建筑总平面规划
		A040102 居住建筑
		A040103 结构
		A040104 给水排水
		A040105 通风空调
		A040106 电气、通信及弱电

A04 设计	A0401 建筑工程	A040107 装饰
		A040108 幕墙
		A040109 防护
		A040111 钢结构
		A040112 照明
		A040113 环保
		A040114 消防
		A040115 公共建筑
		A040116 工业建筑
		A040117 古建筑
		A040199 其他建筑
	A0402 市政公用工程	A040201 市政线路、站场
		A040202 市政道路
		A040203 市政桥梁
		A040204 市政道路照明
		A040205 市政机械
		A040206 市政给水排水
		A040207 市政信号与控制
		A040208 城市燃气
		A040209 城市热力
		A040210 电气
		A040211 环保
		A040212 园林
A040213 绿化		

A04 设计		A040214 污水处理
		A040215 垃圾处理
		A040216 环境卫生
		A040217 城市停车
	A0405 城市轨道交通工程	A040501 车站、区间
		A040502 线路、轨道
		A040503 信号
		A040504 通信与信息
		A040511 隧道
	A0423 商物粮工程	A042304 物流、仓储
		A042305 制冷
	A05 监理	A0501 建筑工程
A050102 结构		
A050103 给水排水		
A050104 暖通空调		
A050105 电气		
A050106 机电设备安装		
A050107 装饰		
A050108 幕墙		
A050109 古建筑文物		
A0502 市政工程		A050201 土木工程
		A050202 给水排水
		A050203 供配电、信号
		A050204 机电设备

A05 监理	A0502 市政工程	A050205 园林绿化
		A050206 燃气
		A050207 热力
		A050208 垃圾和污水处理
		A050209 环境卫生
		A050210 城市停车
		A050211 路灯（市政照明）
		A050212 通风
	A0505 城市轨道交通	A050501 土木工程
		A050502 机电安装
		A050503 系统设备、集成
		A050504 通风
		A050505 通信与信息
A0520 机电安装工程	/	
A06 工程造价	A0601 土建工程	A060101 建筑
		A060102 市政
		A060104 城市轨道交通
		A060126 园林绿化
	A0602 安装工程	A060201 建筑
		A060202 市政
		A060204 城市轨道交通
A08 工程施工	A0801 建筑工程	A080101 古建筑工程
		A080102 地基处理工程
		A080103 无损检测工程
		A080104 土建工程

A08 工程施 工	A0801 建筑工程	A080105 电气工程
		A080106 建筑给水排水工程
		A080107 钢结构工程
		A080108 通风与空调工程
		A080109 装饰装修工程
		A080110 幕墙工程
		A080111 电子与智能化工程
		A080112 电梯工程
		A080113 消防设施工程
		A080114 建筑机电安装
		A080115 智能灯光工程
		A080116 高耸构筑物工程
		A080117 防水防腐保温
		A080118 大屏幕显示系统工程
		A080119 广播、音响和会议系统工程
	A080199 其他	
	A0802 市政工程	A080201 道路工程
		A080202 桥梁工程
		A080203 隧道工程
		A080204 给水工程
A080205 排水工程		
A080206 防洪堤防工程		
A080207 燃气工程		
A080208 热能及供热工程		

A08 工程施工	A0802 市政工程	A080209 体育场地设施工程
		A080210 城市及道路照明工程
		A080211 城市景观、户外广告工程
		A080212 垃圾处理工程
		A080213 市容环境综合整治工程
		A080214 城市公共广场工程
		A080215 污水、污泥处理工程
	A0805 城市轨道交通工程	A080501 路基工程
		A080502 轨道工程
		A080503 桥涵工程
		A080504 隧道、地下结构工程
		A080505 给水排水工程
		A080506 供电工程
		A080507 智能和控制系统工程
		A080508 信号工程
		A080509 通信工程
	A0821 电子工程	A082110 洁净室工程（含空调净化、洁净装修、洁净室地板）
	A0830 园林绿化工程	A083001 园林工程
		A083002 绿化工程
A09 其他工程	A0908 展陈工程	A090801 文物布展陈列
		A090802 非文物布展陈列
		A090803 模型制作
		A090804 声光电配置

二、货物类（编码 B）		
一级类别	二级类别	三级类别
B01 机电产品类	B0102 城市轨道交通工程设备	B010201 通风设备
		B010202 自动售检票
		B010203 防灾报警设备及消防
		B010204 屏蔽门设备
		B010205 综合监控设备
		B010206 车辆段设备
	B0114 广播、影视、舞台设备	B011401 广播电视设备
		B011403 显示器
		B011405 灯光设备
		B011406 音响设备
		B011407 舞台设备
	B0117 锅炉及原动机设备	B011702 工业锅炉及辅机
		B011707 生活锅炉
	B0119 起重运输机械	B011901 起重机械
		B011902 输送机械
		B011903 装卸机械
		B011904 扶梯与电梯
	B0125 车辆	B012509 城市轨道交通车辆
	B0130 电机	B013001 发电机及发电机组
	B0136 交通信号专用设备	B013602 城市轨道交通信号设备
	B0140 安全技术防范设备	B014004 安防实体防护设备
	B0141 其他专用电子与机械设备	B014116 风机与压缩机
		B014117 制冷与采暖空调设备

		B014119 泵与阀门
	B0148 医疗设备	B014816 手术室、急救室、诊疗室设备及器具
B02 医疗器材	B0201 医疗器具	B020199 其他医疗器械
B06 化工材料及其制品	B0603 合成材料及专用化工品	B060301 防护、防腐与涂料
B07 建筑材料	B0701 水泥及水泥制品	B070101 水泥与水泥熟料
		B070102 水泥制品
		B070103 商品混凝土
	B0702 木材	B070201 原木、板方材
		B070202 复合板材
	B0703 石材	B070301 人造石材
		B070302 天然石材
	B0704 陶瓷制品	B070401 建筑陶瓷及制品
		B070402 卫生陶瓷及制品
	B0705 其他建筑材料	B070501 隔热保温材料
		B070502 防水材料、密封材料
		B070503 电工绝缘材料
		B070504 特种建筑材料
		B070505 耐火材料
		B070506 电线、电缆
		B070507 五金制品
	B0706 新型材料	B070601 纳米技术与纳米材料
		B070602 利废建筑材料
		B070699 其他新型建筑材料
B09 其他类	B0901 其他货物	B090101 办公设备
		B090102 家具

		B090104 厨房设备
		B090115 交通护栏、标识牌
<b>三、服务类（编码 C）</b>		
<b>一级类别</b>	<b>二级类别</b>	<b>三级类别</b>
C02 公共咨询	C0201 咨询服务	C020101 环境咨询
		C020114 采购与招标投标咨询
		C020134 园林绿化服务咨询
		C020140 环境工程
C03 经济管理	C0304 建筑经济管理	/
C04 工商管理	C0405 市场营销	/
	C0406 房地产管理	C040601 房地产开发及运营
	C0407 旅游管理	/
	C0408 宾馆管理	/
	C0410 物业管理	C041001 保洁
C09 交通运输与物流	C0902 城市轨道交通	C090201 城市轨道交通组织与管理
	C0907 物流	C090701 物流组织与管理
C12 其他服务	C1210 物业服务	/

附件 2

# 浙江省综合评标专家库 2.0 系统 专家申报手册

(V2.0)

2026 年 4 月

## 版本修订记录

版本号	修订内容	修订时间
V1.0	专家申报、专家信息填报	2022年8月25日
V2.0	专家申报基本信息填写、专业信息填报	2026年3月26日

## 目 录

一、专家申报.....	13
(一) 系统地址.....	13
(二) 专家申报.....	13
二、专家信息填报.....	7
(一) 专家基本信息填写注意事项.....	7
(二) 专家专业信息填写注意事项.....	24
(三) 专业信息核验进度跟踪.....	24

## 一、专家申报

### (一) 系统地址

浙江省综合性评标专家库 2.0 系统地址为：  
<https://ggzy.zj.gov.cn/zjzjk/>。

### (二) 专家申报

1.访问本系统首页，点击【专家申报】(如图 1)。



图 1 访问系统首页点击【专家申报】

若用户本来就是省专家库专家，拥有系统账号，则直接输入身份证号码、手机号码，获取验证码后登陆系统进行信息填写(如图 2)。



图 2 已有账号的专家申请入口

若用户未拥有系统账号，则需要点击(如图 3)所示“专

家申请”字样，进行账号注册。



The image shows a login interface for experts who do not have an account. It features three input fields: '请输入身份证号' (Please enter ID card number), '请输入手机号码' (Please enter mobile phone number), and '请输入短信验证码' (Please enter SMS verification code). A red arrow points to the '入库申请' (Apply for entry) button, which is highlighted with a red box. To the right of this button is a link for '忘记密码?' (Forgot password?). Below these elements is a large blue button labeled '立即登录' (Log in immediately). A '获取验证码' (Get verification code) link is positioned to the right of the SMS code input field.

图 3 未拥有账号的专家申请账号

2.填写账号注册基本信息（如图 4），身份证号及手机号具有唯一性，同一个身份证号或者手机号仅允许注册一个账号，若提示“改身份证号（手机号）已使用”，请按照图 2 所示直接登陆系统。



The image displays a registration form titled '1、注册信息' (1. Registration Information) and '2、完成注册' (2. Complete Registration). The form includes the following fields: '用户名' (Username), '联系电话' (Contact phone number), '身份证号' (ID card number), '密码' (Password), '确认密码' (Confirm password), '注册地区' (Registration area), and '验证码' (Verification code). A blue button labeled '获取手机验证码' (Get mobile phone verification code) is located next to the verification code field. Below the fields is a checkbox for '承诺以上内容' (I promise the above content) and a blue button labeled '立即注册' (Register immediately). A note in red text states: '注意：联系电话将用于用户登录，请确保真实性。注意：号码归属地为杭州的，请在手机号码前加0，否则影响专家抽取通知。' (Note: Contact phone number will be used for user login, please ensure authenticity. Note: If the number belongs to Hangzhou, please add 0 before the mobile number, otherwise it will affect expert selection notification.)

图 4 填写个人账号注册信息

4.完成注册（如图 5）。



图 5 完成个人账号注册

5.注册完成后即可随时进行登录（使用身份证号及刚刚注册时填写的联系方式获取验证码进行登录，如图 2 所示）。

## 二、专家信息填报

专家登录后，请点击【专家信息维护】，按照要求完成相关信息项的填报，并上传电子材料（如图6）。

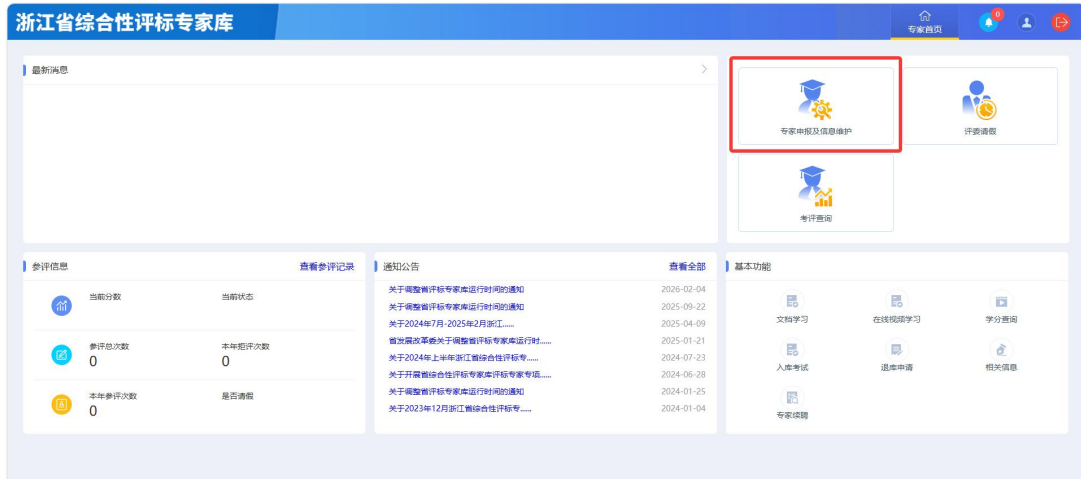


图6 专家申报及信息维护功能入口

### （一）专家基本信息填写注意事项

1、点击【修改信息】按钮开始填写相关信息（如图7）。



图7 相关信息填写

2、基本信息填写时，注意专家编号由系统自动生成，无需填写；手机号码属地非杭州的，请在号码前加0，否则将无法收到专家抽取通知（如图8）。

图 8 基本信息填写注意事项

3、选择参评区域。申请人请根据自身情况合理选择参评区域，资格审核通过后，专家可被参评区域内的项目抽取到。

4、回避单位信息填写时，先将列表中的数据填写完整，再点击“新增单位”将数据带入列表中进行保存，如需删除或作废，可通过列表前的勾选按钮，选择对应条目后点击上方相应按钮进行操作（如图 9）。

图 9 回避单位信息填写注意事项

按照《中华人民共和国招标投标法》《中华人民共和国招标投标法实施条例》的规定，填报本人需回避单位的法定全称、统一社会信用代码、回避原因。

按照《浙江省综合评标专家库和专家管理办法实施细则》的第十六项规定：

评标专家是投标人的工作人员、投标人负责人的近亲

属、招标项目主管部门或者行政监督部门的工作人员、与投标人有其他利害关系可能影响公正评标的、存在法律、法规、规章规定的其他回避情形的，应当提出回避。

本条第一款所称投标人负责人是指法定代表人、董事、监事、高级管理人员（经理、副经理、财务负责人，上市公司董事会秘书和公司章程规定的其他人员）；近亲属是指配偶、父母、子女、兄弟姐妹、祖父母、外祖父母、孙子女、外孙子女和其他具有扶养、赡养关系的亲属。

本条第一款所称招标项目主管部门或者行政监督部门的工作人员是指该招标项目的主管部门或者行政监督部门负有责任的领导人员和直接责任人员。

本条第一款所称与投标人有其他利害关系可能影响公正评标的是指评标专家及所在单位与投标人存在管理或控股关系，评标专家3年内曾在投标人中任职（包括一般职务）或担任顾问，评标专家配偶或直系亲属在投标人中任职或担任顾问，评标专家与投标人发生过法律纠纷。

评标专家发现有以上情形的，应当主动提出回避；行政监督部门发现评标专家有以上情形的，应当要求其回避；公共资源交易中心发现评标专家有以上情形的，及时告知行政监督部门。评标专家填报及完善、更新个人信息时应当全面、真实、及时，省专家库系统实现自动关联回避。

6、点击【电子件管理】在相应的文件中上传相关电子

证件材料。“就业情况证明”指可证明申请人就职于现单位的合同或社保证明等,退休人员提供退休证。

注: 申请人对上传的身份证、毕业证书等所有材料的真实性、有效性负责。



图 10 上传电子证明注意事项

7、上传完成后, 点击【下一步】预览检查填报信息及电子件(如图 11)。

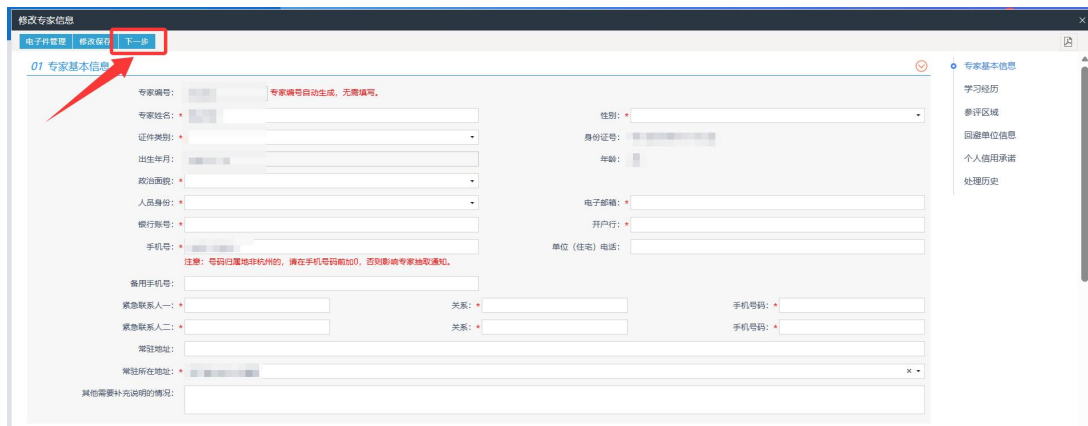


图 11 检查填报信息

8、检查信息无误后, 点击【提交信息】, 完成信息修改, 自动验证通过、无需人工审核, 后续可以随时重复以上进行专家基本信息修改(如图 12)。

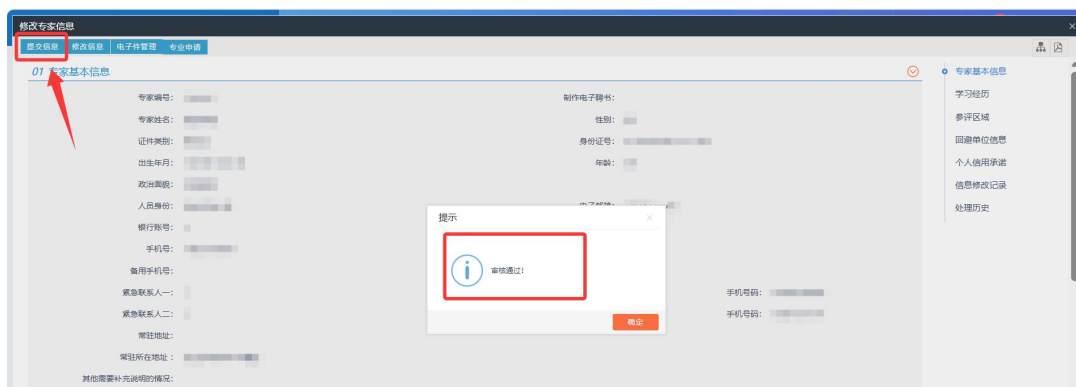


图 12 提交信息自动审核通过

## (二) 专家专业信息填写注意事项

1、完成如上（一）中的信息填报之后，才可以点击点击【专业申请】，按照要求完成专业相关信息项的填报，并上传相关电子材料（如图 13）。

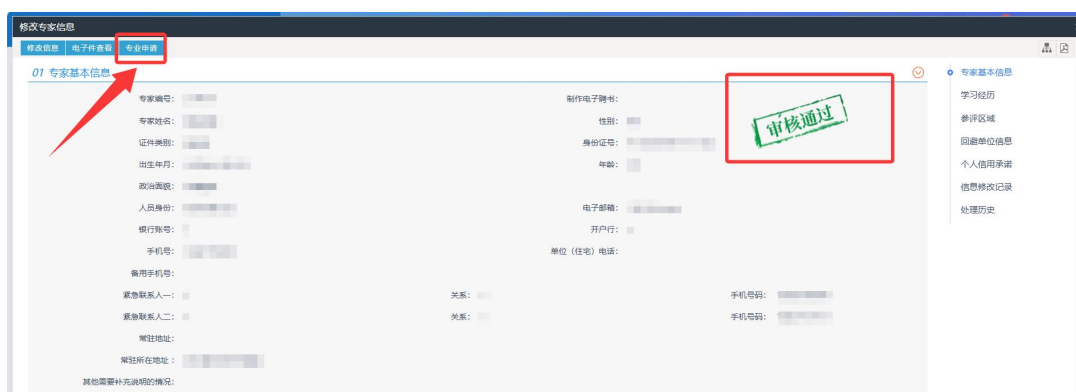


图 13 点击【专业申请】填写专业相关信息

2、申报评标专业填写时，点击【新增专业】，进入专业信息填写页面（如图 14）。




图 14 申报评标专业填写

根据申报要求，申请人对照《公共资源交易评标专家专业分类标准》（发改法规〔2018〕316号）（附件2），结合自

身实际工作经历、执业能力，选择相应的评标专业，**申请人申报的评标专业不得超过4个。**

针对每个申报的评标专业，申请人至少提供一份相应的有效执业能力证明材料。包括但不限于相应的专业职业（执业）资格证书、带有本人姓名的设计图纸图签/获奖证书、本人作为项目经理（技术人员）签字的中标通知书/合同/竣工验收报告、本人作为总监（监理人员）签字的中标通知书/合同/竣工验收报告、盖有本人注册造价师印章的报告等相关业绩证明材料。无法提供项目业绩证明材料的，请提供与申报专业相匹配的执业能力证明材料，如任职文件、论文、专利等。**申请人在上传业绩证明材料中需显著标识出本人姓名处，并将业绩材料以对应的评标专业序号命名(文件命名要求举例：02 某某专业-专业业绩证明),如下图。**



3、“申报评标专业”填写时，点击所属行业下拉框，框内会显示当前时间开放招聘的行业部门以及未放招聘的行业部门，黑色字体显示的行业可以进行选择，灰色字体显示的行业暂不开放招聘（如图15）。

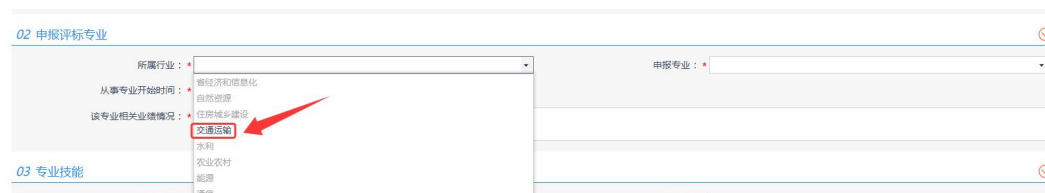


图 15 选择“所属行业”

“所属行业”选择完毕后，点击“申报专业”下拉框，框内会显示该“所属行业”目录下的专业，**若该行业内没有所要选**

择的专业，请更换“所属行业”，行业及其下属专业相关目录请参考网站公告，请先选择“所属行业”，若未选择“所属行业”则无法选择“申报专业”（如图 16）。

图 16 选择“申报专业”

4、专业技能填写时，点击【新增职业资格】后会生成一行数据，点击空白处会有下拉框进行选择，完成数据填写后点击修改保存，填写完成一定要点修改保存，若存在空白数据行将会无法进行保存，此时请进行填写或删除此行（如图 17）。

图 17 专业技能填写注意事项

5、工作信息填写时，点击【新增工作经历】，完成数据填写后点击修改保存（如图 18），未点击保存的内容视为未填写。



图 18 工作信息填写注意事项

6、点击左上角【电子件管理】上传本专业相关电子件后，点击【修改保存】保存本专业相关信息，若未保存信息退出编辑页面则相关填写信息会消失，需要重新填写（如图 19）。

注：申请人对上传的职称证书、职业（执业）资格证书以及业绩证明等所有材料的真实性、有效性负责，每个专业内都要上传本专业相关的电子件以供审核人员查看，电子件可以重复。

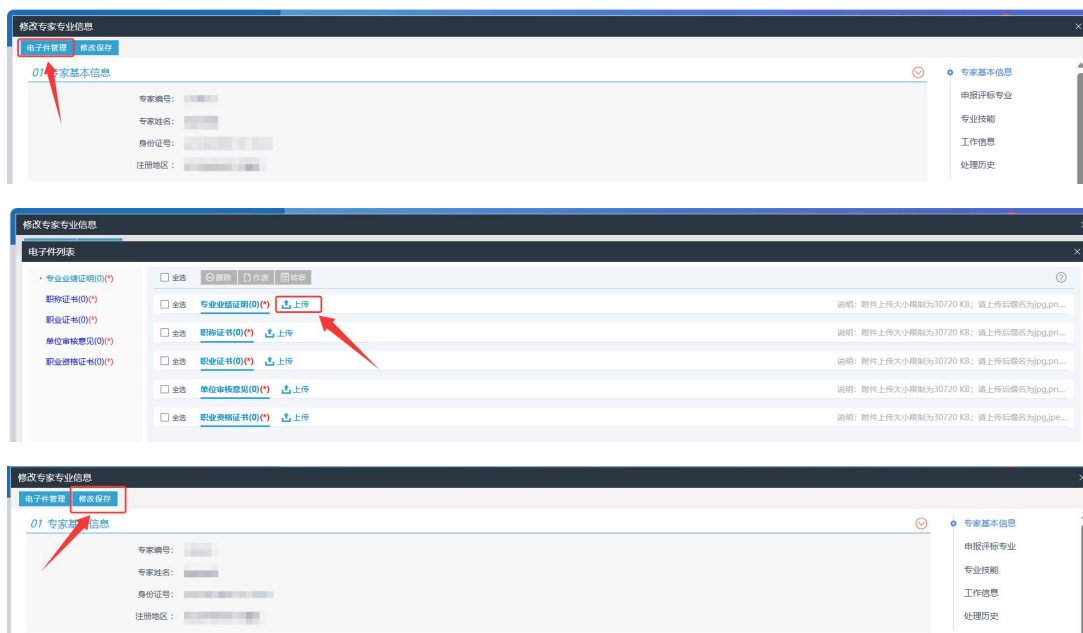


图 19 上传电子件并保存相关信息

7、完成所有信息的填报后，返回【专家基本信息维护】

页面生成“单位审核意见表”（如图 20），单位意见表由申请人所在单位盖章，退休人员由退休单位盖章。单位纪检意见由单位纪检部门（人员）签字，若单位无纪检部门，请填写本单位无纪检部门并签署本人姓名。并在【专业申请】里每个专业内的电子件管理中上传。

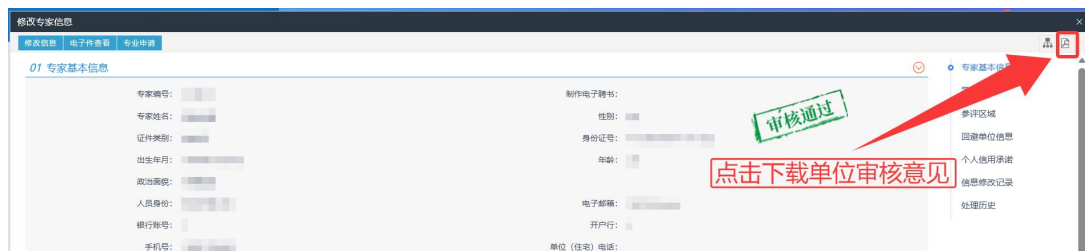


图 20 生成“单位审核意见表”

8、填写完成所有要申报的专业后，点击左上角【统一提交】按钮提交专业信息进行审核。（如图 21）。

注：征聘期内只能提交一次，请编辑好全部数据后统一提交；提交审核后被退回的专业可以按照处理意见进行信息修改或资料补充后再提交，但是评标专业内容无法进行修改，请在提交前确认所申请的评标专业信息。



图 21 统一提交所有专业信息进行审核

### （三）专业信息核验进度跟踪

点击【专业信息维护】查看审核状态，正在审核的显示“待审核”（如图 22）。审核通过的显示“审核通过”。



图 22 审核进行中

审核不通过专业请在退回时间点起 7 个自然日内点击该项专业后的“操作”按钮进入该项专业，按照“处理历史”中的审核意见，调整信息补充材料后，重新提交审核申请（如图 23、24）。注：审核不通过退回后的专业需要进入该专业后单独提交，不需要点击“统一提交”按钮。



图 23 审核不通过

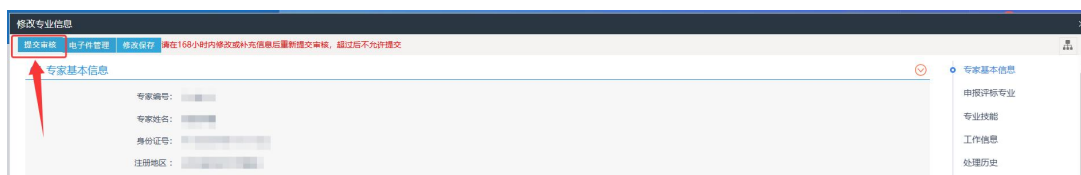


图 24 提交修改后的专业申请

审核通过的专业显示“审核通过”，即表示该专业已经通过了审核（如图 25）。




图 25 审核通过

## 附件 3

## 资格审核部门咨询电话（住建）

序号	地市	咨询电话	备注
1	杭州	0571-85254103	初审咨询
2	宁波	0574-89385662	初审咨询
3	温州	0577-88811882	初审咨询
4	嘉兴	0573-83990141	初审咨询
5	湖州	0572-2038075	初审咨询
6	绍兴	0575-85119322	初审咨询
7	金华	0579-82318656	初审咨询
8	衢州	0570-3056391	初审咨询
9	舟山	0580-2038950	初审咨询
10	台州	0576-88517697	初审咨询
11	丽水	0578-2129058	初审咨询
12	省住房和城乡建设厅	0571-81051740	政策咨询
13	省招标投标管理中心	0571-87632685	技术咨询 (系统)

**备注:** 如有初审问题, 请与申报时填写的专家所在地的初审部门联系; 如有复审问题, 请与省住房和城乡建设厅联系; 省库系统相关问题请与省招标投标管理中心联系。